

**ОТЧЕТ**  
**ОБ ИСПОЛНЕНИИ УЧРЕЖДЕНИЕМ ПЛАНА ЕГО ФИНАНСОВО-ХОЗЯЙСТВЕННОЙ ДЕЯТЕЛЬНОСТИ**

на 1 января 2024 г.

Учреждение: ТАМБОВСКОЕ ОБЛАСТНОЕ ГОСУДАРСТВЕННОЕ БЮДЖЕТНОЕ ПРОФЕССИОНАЛЬНОЕ ОБРАЗОВАТЕЛЬНОЕ УЧРЕЖДЕНИЕ "ИНДУСТРИАЛЬНО-ПРОМЫШЛЕННЫЙ ТЕХНИКУМ"

Обособленное подразделение: \_\_\_\_\_

Учредитель: МИНИСТЕРСТВО ОБРАЗОВАНИЯ И НАУКИ ТАМБОВСКОЙ ОБЛАСТИ

Наименование органа, осуществляющего полномочия учредителя: \_\_\_\_\_

Вид финансового обеспечения (деятельности): собственные доходы учреждения

Периодичность: квартальная, годовая

Единица измерения: руб

КОДЫ
Форма по ОКУД 0503737
Дата 01.01.2024
по ОКПО 87169621
по ОКТМО 68725000001
по ОКПО 95390883
Глава по БК 2
по ОКЕИ 383

**1. Доходы учреждения**

Наименование показателя	Код строки	Код аналитики	Утверждено плановых назначений	Исполнено плановых назначений					Не исполнено плановых назначений
				через лицевые счета	через банковские счета	через кассу учреждения	некассовыми операциями	итого	
1	2	3	4	5	6	7	8	9	10
<b>Доходы - всего</b> (стр. 030 + стр. 040 + стр. 050 + стр. 060 + стр. 090 + стр. 100)	010		2 407 713,46	2 407 713,46	-	-	-	2 407 713,46	-
<i>Доходы от собственности</i>	030	120	-	-	-	-	-	-	-
Доходы от операционной аренды	031	121	-	-	-	-	-	-	-
Доходы от финансовой аренды	032	122	-	-	-	-	-	-	-
Платежи при пользовании природными ресурсами	033	123	-	-	-	-	-	-	-
Проценты по депозитам, остаткам денежных средств	034	124	-	-	-	-	-	-	-
Проценты по предоставленным займам	035	125	-	-	-	-	-	-	-
Проценты по иным финансовым инструментам	036	126	-	-	-	-	-	-	-
Дивиденды от объектов инвестирования	037	127	-	-	-	-	-	-	-
Доходы от предоставления неисключительных прав на результаты интеллектуальной деятельности	038	128	-	-	-	-	-	-	-
Иные доходы от собственности	039	129	-	-	-	-	-	-	-
<i>Доходы от оказания платных услуг (работ), компенсации затрат</i>	040	130	2 237 713,46	2 237 713,46	-	-	-	2 237 713,46	-
Доходы от оказания платных услуг (работ)	041	131	2 237 713,46	2 237 713,46	-	-	-	2 237 713,46	-
Доходы от оказания услуг (работ) по программе обязательного медицинского страхования	042	132	-	-	-	-	-	-	-
Плата за предоставление информации из государственных источников (реестров)	043	133	-	-	-	-	-	-	-
Доходы от компенсации затрат	044	134	-	-	-	-	-	-	-
Доходы по условным арендным платежам	045	135	-	-	-	-	-	-	-
Доходы бюджета от возврата дебиторской задолженности прошлых лет	046	136	-	-	-	-	-	-	-
Доходы от предстоящей компенсации затрат	047	137	-	-	-	-	-	-	-
Доходы по выгольным этапам работ по договору строительного подряда	048	138	-	-	-	-	-	-	-
Доходы от возмещений Фондом социального страхования Российской Федерации расходов	049	139	-	-	-	-	-	-	-
Штрафы, пени, неустойки, возмещения ущерба	050	140	-	-	-	-	-	-	-
Доходы от штрафных санкций за нарушение законодательства о закупках и нарушение условий контрактов (договоров)	051	141	-	-	-	-	-	-	-
Доходы от штрафных санкций по договорным обязательствам	052	142	-	-	-	-	-	-	-
Страховые возмещения	053	143	-	-	-	-	-	-	-

54

Возмещение ущерба имуществу (за исключением страховых возмещений)	054	144	-	-	-	-	-	-	-
Прочие доходы от сумм принудительного изъятия	055	145	-	-	-	-	-	-	-
<i>Безвозмездные денежные поступления текущего характера</i>	060	150	170 000,00	170 000,00	-	-	-	170 000,00	-
Поступления текущего характера от других бюджетов бюджетной системы Российской Федерации	061	151	-	-	-	-	-	-	-
Поступления текущего характера бюджетным и автономным учреждениям от сектора государственного управления	062	152	20 000,00	20 000,00	-	-	-	20 000,00	-
Поступления текущего характера в бюджеты бюджетной системы Российской Федерации от бюджетных и автономных учреждений	063	153	-	-	-	-	-	-	-
Поступления текущего характера от организаций государственного сектора	064	154	-	-	-	-	-	-	-
Поступления текущего характера от иных резидентов (за исключением сектора государственного управления и организаций государственного сектора)	065	155	150 000,00	150 000,00	-	-	-	150 000,00	-
Поступления текущего характера от наднациональных организаций и правительств иностранных государств	066	156	-	-	-	-	-	-	-
Поступления текущего характера от международных организаций	067	157	-	-	-	-	-	-	-
Поступления текущего характера от нерезидентов (за исключением наднациональных организаций и правительств иностранных государств, международных финансовых организаций)	068	158	-	-	-	-	-	-	-
Поступления (перечисления) по урегулированию расчетов между бюджетами бюджетной системы Российской Федерации по распределенным доходам и безвозмездные поступления	069	159	-	-	-	-	-	-	-
<i>Безвозмездные денежные поступления капитального характера</i>	070	160	-	-	-	-	-	-	-
в том числе:			-	-	-	-	-	-	-
Поступления капитального характера от других бюджетов бюджетной системы Российской Федерации	071	161	-	-	-	-	-	-	-
Поступления капитального характера бюджетным и автономным учреждениям от сектора государственного управления	072	162	-	-	-	-	-	-	-
Поступления капитального характера в бюджеты бюджетной системы Российской Федерации от бюджетных и автономных учреждений	073	163	-	-	-	-	-	-	-
Поступления капитального характера от организаций государственного сектора	074	164	-	-	-	-	-	-	-
Поступления капитального характера от иных резидентов (за исключением сектора государственного управления и организаций государственного сектора)	075	165	-	-	-	-	-	-	-
Поступления капитального характера от наднациональных организаций и правительств иностранных государств	076	166	-	-	-	-	-	-	-
Поступления капитального характера от международных организаций	077	167	-	-	-	-	-	-	-
Поступления капитального характера от нерезидентов (за исключением наднациональных организаций и правительств иностранных государств, международных организаций)	078	168	-	-	-	-	-	-	-
<i>Выбытие нефинансовых активов</i>	090	x	-	-	-	-	-	-	-
в том числе:			-	-	-	-	-	-	-
Уменьшение стоимости основных средств	092	410	-	-	-	-	-	-	-
Амортизация основных средств	0921	411	-	-	-	-	-	-	-
Обесценение основных средств	0922	412	-	-	-	-	-	-	-

от выбытия нематериальных активов	093	420	-	-	-	-	-	-	-
Амортизация нематериальных активов	931	421	-	-	-	-	-	-	-
Обесценение нематериальных активов	932	422	-	-	-	-	-	-	-
от выбытия непроезданных активов	094	430	-	-	-	-	-	-	-
Уменьшение стоимости материальных запасов	095	440	-	-	-	-	-	-	-
Уменьшение стоимости лекарственных препаратов и материалов, применяемых в медицинских целях		441	-	-	-	-	-	-	-
Уменьшение стоимости продуктов питания		442	-	-	-	-	-	-	-
Уменьшение стоимости горюче-смазочных материалов		443	-	-	-	-	-	-	-
Уменьшение стоимости строительных материалов		444	-	-	-	-	-	-	-
Уменьшение стоимости мягкого инвентаря		445	-	-	-	-	-	-	-
Уменьшение стоимости прочих оборотных ценностей (материалов)		446	-	-	-	-	-	-	-
Уменьшение стоимости материальных запасов для целей капитальных вложений		447	-	-	-	-	-	-	-
Уменьшение стоимости прочих материальных запасов однократного применения		449	-	-	-	-	-	-	-
Прочие доходы	100	180	-	-	-	-	-	-	-
Невыясненные поступления	101	181	-	-	-	-	-	-	-
Доходы от безвозмездного права пользования	102	182	-	-	-	-	-	-	-
Доходы от субсидии на иные цели	103	183	-	-	-	-	-	-	-
Доходы от субсидии на осуществление капитальных вложений	104	184	-	-	-	-	-	-	-
Иные доходы	105	189	-	-	-	-	-	-	-



## 2. Расходы учреждения

Форма 0503737 с.2

Наименование показателя	Код строки	Код аналитики	ЭКР	Утверждено плановых назначений	Исполнено плановых назначений					Не исполнено плановых назначений
					через лицевые счета	через банковские счета	через кассу учреждения	некассовыми операциями	итого	
1	2	3		4	5	6	7	8	9	10
Расходы - всего	200	960	000	2 414 332,22	2 410 136,34	-	-	-	2 410 136,34	4 195,88
Расходы на выплаты персоналу в целях обеспечения выполнения функций государственными (муниципальными) органами, казенными учреждениями, органами управления государственными внебюджетными фондами	200	100	000	158 408,75	158 408,75	-	-	-	158 408,75	-
Расходы на выплаты персоналу казенных учреждений	200	110	000	158 408,75	158 408,75	-	-	-	158 408,75	-
Фонд оплаты труда учреждений	200	111	000	45 000,00	45 000,00	-	-	-	45 000,00	-
Расходы	200	111	200	-	45 000,00	-	-	-	45 000,00	-
Оплата труда, начисления на выплаты по оплате труда	200	111	210	-	45 000,00	-	-	-	45 000,00	-
Заработная плата	200	111	211	-	45 000,00	-	-	-	45 000,00	-
Иные выплаты персоналу учреждений, за исключением фонда оплаты труда	200	112	000	106 734,75	106 734,75	-	-	-	106 734,75	-
Расходы	200	112	200	-	106 734,75	-	-	-	106 734,75	-
Оплата труда, начисления на выплаты по оплате труда	200	112	210	-	10 250,00	-	-	-	10 250,00	-
Прочие несоциальные выплаты персоналу в денежной форме	200	112	212	-	10 250,00	-	-	-	10 250,00	-
Оплата работ, услуг	200	112	220	-	96 484,75	-	-	-	96 484,75	-
Прочие работы, услуги	200	112	226	-	96 484,75	-	-	-	96 484,75	-
Взносы по обязательному социальному страхованию на выплаты по оплате труда работников и иные выплаты работникам учреждений	200	119	000	6 674,00	6 674,00	-	-	-	6 674,00	-
Расходы	200	119	200	-	6 674,00	-	-	-	6 674,00	-
Оплата труда, начисления на выплаты по оплате труда	200	119	210	-	6 674,00	-	-	-	6 674,00	-
Начисления на выплаты по оплате труда	200	119	213	-	6 674,00	-	-	-	6 674,00	-
Закупка товаров, работ и услуг для обеспечения государственных (муниципальных) нужд	200	200	000	2 229 923,47	2 225 727,59	-	-	-	2 225 727,59	4 195,88
Иные закупки товаров, работ и услуг для обеспечения государственных (муниципальных) нужд	200	240	000	2 229 923,47	2 225 727,59	-	-	-	2 225 727,59	4 195,88
Прочая закупка товаров, работ и услуг	200	244	000	2 123 268,55	2 119 072,67	-	-	-	2 119 072,67	4 195,88
Расходы	200	244	200	-	892 997,34	-	-	-	892 997,34	-
Оплата работ, услуг	200	244	220	-	892 997,34	-	-	-	892 997,34	-
Услуги связи	200	244	221	-	87 436,92	-	-	-	87 436,92	-
Коммунальные услуги	200	244	223	-	5 152,00	-	-	-	5 152,00	-
Работы, услуги по содержанию имущества	200	244	225	-	101 938,00	-	-	-	101 938,00	-
Прочие работы, услуги	200	244	226	-	691 984,15	-	-	-	691 984,15	-
Страхование	200	244	227	-	6 486,27	-	-	-	6 486,27	-
Поступление нефинансовых активов	200	244	300	-	1 226 075,33	-	-	-	1 226 075,33	-
Увеличение стоимости основных средств	200	244	310	-	466 207,70	-	-	-	466 207,70	-
Увеличение стоимости материальных запасов	200	244	340	-	759 867,63	-	-	-	759 867,63	-
Увеличение стоимости продуктов питания	200	244	342	-	23 837,17	-	-	-	23 837,17	-
Увеличение стоимости горюче-смазочных материалов	200	244	343	-	87 961,11	-	-	-	87 961,11	-
Увеличение стоимости строительных материалов	200	244	344	-	208 357,93	-	-	-	208 357,93	-
Увеличение стоимости мягкого инвентаря	200	244	345	-	1 998,90	-	-	-	1 998,90	-
Увеличение стоимости прочих материальных запасов	200	244	346	-	437 712,52	-	-	-	437 712,52	-
Закупка энергетических ресурсов	200	247	000	106 654,92	106 654,92	-	-	-	106 654,92	-
Расходы	200	247	200	-	106 654,92	-	-	-	106 654,92	-
Оплата работ, услуг	200	247	220	-	106 654,92	-	-	-	106 654,92	-
Коммунальные услуги	200	247	223	-	106 654,92	-	-	-	106 654,92	-

09



Социальное обеспечение и иные выплаты населению	200	300	000	20 000,00	20 000,00	-	-	-	20 000,00	-
Стипендии	200	340	000	20 000,00	20 000,00	-	-	-	20 000,00	-
Расходы	200	340	200	-	20 000,00	-	-	-	20 000,00	-
Прочие расходы	200	340	290	-	20 000,00	-	-	-	20 000,00	-
Иные выплаты текущего характера физическим лицам	200	340	296	-	20 000,00	-	-	-	20 000,00	-
Иные бюджетные ассигнования	200	800	000	6 000,00	6 000,00	-	-	-	6 000,00	-
Уплата налогов, сборов и иных платежей	200	850	000	6 000,00	6 000,00	-	-	-	6 000,00	-
Уплата прочих налогов, сборов	200	852	000	6 000,00	6 000,00	-	-	-	6 000,00	-
Расходы	200	852	200	-	6 000,00	-	-	-	6 000,00	-
Прочие расходы	200	852	290	-	6 000,00	-	-	-	6 000,00	-
Налоги, пошлины и сборы	200	852	291	-	6 000,00	-	-	-	6 000,00	-
Результат исполнения (дефицит / профицит)	450	790	000	-6 618,76	-2 422,88	-	-	-	-2 422,88	-

3. Источники финансирования дефицита средств учреждения

Форма 0503737 с.3

Наименование показателя	Код строки	Код анали-тики	Утверждено плановых назначений	Исполнено плановых назначений					Не исполнено плановых назначений
				через лицевые счета	через банковские счета	через кассу учреждения	некассовыми операциями	итого	
1	2	3	4	5	6	7	8	9	10
Источники финансирования дефицита средств - всего (стр. 520 + стр.590+ стр. 620 + стр. 700 + стр. 730 + стр. 820 + стр. 830); (стр. 500 = - стр. 450)	500		6 618,76	2 422,88	-	-	-	2 422,88	4 195,88
в том числе:									
<i>Внутренние источники</i> (стр. 171 + стр. 520 + стр. 620 + стр. 540 + стр. 640 + стр. 710 + стр. 810) из них:	520		-	-	-	-	-	-	-
Доходы от переоценки активов		171	-	-	-	-	-	-	-
Поступление денежных средств и их эквивалентов (+)		510	-	-	-	-	-	-	-
Выбытие денежных средств и их эквивалентов (-)		610	-	-	-	-	-	-	-
Увеличение стоимости ценных бумаг, кроме акций и иных финансовых инструментов		520	-	-	-	-	-	-	-
Уменьшение стоимости ценных бумаг, кроме акций и иных финансовых инструментов		620	-	-	-	-	-	-	-
Увеличение задолженности по ссудам и бюджетным кредитам		540	-	-	-	-	-	-	-
Уменьшение задолженности по ссудам и бюджетным кредитам		640	-	-	-	-	-	-	-
Увеличение внутренних долговых обязательств		710	-	-	-	-	-	-	-
Уменьшение внутренних долговых обязательств		810	-	-	-	-	-	-	-
<i>Движение денежных средств</i> (стр. 591 + стр. 592)	590	x	-	-	-	-	-	-	-
поступление денежных средств прочие	591	510	-	-	-	-	-	-	-
выбытие денежных средств	592	610	-	-	-	-	-	-	-
<i>Внешние источники</i> из них:	620		-	-	-	-	-	-	-
Увеличение стоимости ценных бумаг, кроме акций и иных финансовых инструментов		520	-	-	-	-	-	-	-
Уменьшение стоимости ценных бумаг, кроме акций и иных финансовых инструментов		620	-	-	-	-	-	-	-
Увеличение задолженности по ссудам и бюджетным кредитам		540	-	-	-	-	-	-	-
Уменьшение задолженности по ссудам и бюджетным кредитам		640	-	-	-	-	-	-	-
Увеличение внешних долговых обязательств		720	-	-	-	-	-	-	-
Уменьшение внешних долговых обязательств		820	-	-	-	-	-	-	-

62

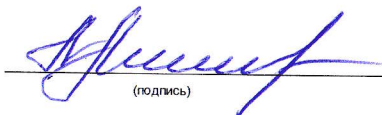
Наименование показателя	Код строки	Код анагл-тики	Утверждено плановых назначений	Исполнено плановых назначений					Не исполнено плановых назначений
				через лицевые счета	через банковские счета	через кассу учреждения	некассовыми операциями	итого	
1	2	3	4	5	6	7	8	9	10
<i>Изменение остатков средств</i>	700	x	6 618,76	2 422,88	-	-	-	2 422,88	4195,88
увеличение остатков средств, всего (-)	710	510	-	-2 516 493,21	-	-1 944,00	-	-2 518 437,21	x
уменьшение остатков средств, всего (+)	720	610	-	2 518 916,09	-	1 944,00	-	2 520 860,09	x
<i>Изменение остатков по внутренним оборотам средств учреждения (стр. 731 + стр. 732)</i>	730	x	-	-	-	-	-	-	-
в том числе:									
увеличение остатков средств учреждения (-)	731	510	-	-	-	-	-	-	x
уменьшение остатков средств учреждения (+)	732	610	-	-	-	-	-	-	x
<i>Изменение остатков по внутренним расчетам (стр. 821 + стр. 822)</i>	820	x	-	-	-	-	-	-	-
в том числе:									
увеличение остатков по внутренним расчетам (Кт 030404510) (+)	821		-	-	-	-	-	-	-
уменьшение остатков по внутренним расчетам (Дт 030404610) (-)	822		-	-	-	-	-	-	-
<i>Изменение остатков расчетов по внутренним привлечением средств (стр. 831 + стр. 832)</i>	830	x	-	-	-	-	-	-	-
в том числе:									
увеличение расчетов по внутреннему привлечению остатков средств (Кт 030406000) (+)	831		95 813,00	95 813,00	-	-	-	95 813,00	-
уменьшение расчетов по внутреннему привлечению остатков средств (Дт 030406000) (-)	832		-95 813,00	-95 813,00	-	-	-	-95 813,00	-



4. Сведения о возвратах остатков субсидий и расходов прошлых лет

Наименование показателя	Код строки	Код аналитики	ЭКР	Произведено возвратов				
				через лицевые счета	через банковские счета	через кассу учреждения	некассовыми операциями	итого
1	2	3		4	5	6	7	8
Возвращено остатков субсидий прошлых лет, всего	910	х		-	-	-	-	-
Возвращено расходов прошлых лет, всего	950			-	-	-	-	-

Руководитель

  
(подпись)

Михайлыченко Л.П.  
(расшифровка подписи)

Руководитель  
финансово-экономической службы

(подпись)

расшифровка подписи)

Главный бухгалтер

  
(подпись)

Лапыгина Я.С.  
(расшифровка подписи)

Централизованная бухгалтерия

(наименование, ОГРН, ИНН, КПП, местонахождение)

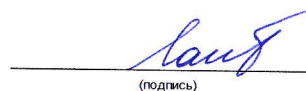
Руководитель  
(уполномоченное лицо)

(должность)

(подпись)

(расшифровка подписи)

Исполнитель

  
(подпись)

Лапыгина Яна Станиславовна  
(расшифровка подписи)

84753126865  
(телефон, e-mail)

"01" января 2024

**ОТЧЕТ  
ОБ ИСПОЛНЕНИИ УЧРЕЖДЕНИЕМ ПЛАНА ЕГО ФИНАНСОВО-ХОЗЯЙСТВЕННОЙ ДЕЯТЕЛЬНОСТИ**

на 1 января 2024 г.

Учреждение: ТАМБОВСКОЕ ОБЛАСТНОЕ ГОСУДАРСТВЕННОЕ БЮДЖЕТНОЕ ПРОФЕССИОНАЛЬНОЕ ОБРАЗОВАТЕЛЬНОЕ УЧРЕЖДЕНИЕ "ИНДУСТРИАЛЬНО-ПРОМЫШЛЕННЫЙ ТЕХНИКУМ"

Обособленное подразделение: \_\_\_\_\_

Учредитель: МИНИСТЕРСТВО ОБРАЗОВАНИЯ И НАУКИ ТАМБОВСКОЙ ОБЛАСТИ

Наименование органа, осуществляющего полномочия учредителя: \_\_\_\_\_

Вид финансового обеспечения (деятельности): субсидия на выполнение государственного (муниципального) задания

Периодичность: квартальная, годовая

Единица измерения: руб

	КОДЫ
Форма по ОКУД	0503737
Дата	01.01.2024
по ОКПО	87169621
по ОКМО	68725000001
по ОКПО	95390883
Глава по БК	4
по ОКЕИ	383

**1. Доходы учреждения**

Наименование показателя	Код строки	Код аналитики*3	Утверждено плановых назначений	Исполнено плановых назначений					Не исполнено плановых назначений
				через лицевые счета	через банковские счета	через кассу учреждения	некассовыми операциями	итого	
1	2	3	4	5	6	7	8	9	10
<b>Доходы - всего</b> (стр. 030 + стр. 040 + стр. 050 + стр. 060 + стр. 090 + стр. 100)	010		33 324 500,00	33 324 500,00	-	-	-	33 324 500,00	-
<i>Доходы от собственности</i>	030	120	-	-	-	-	-	-	-
Доходы от операционной аренды	031	121	-	-	-	-	-	-	-
Доходы от финансовой аренды	032	122	-	-	-	-	-	-	-
Платежи при пользовании природными ресурсами	033	123	-	-	-	-	-	-	-
Проценты по депозитам, остаткам денежных средств	034	124	-	-	-	-	-	-	-
Проценты по предоставленным займам	035	125	-	-	-	-	-	-	-
Проценты по иным финансовым инструментам	036	126	-	-	-	-	-	-	-
Дивиденды от объектов инвестирования	037	127	-	-	-	-	-	-	-
Доходы от предоставления неисключительных прав на результаты интеллектуальной деятельности	038	128	-	-	-	-	-	-	-
Иные доходы от собственности	039	129	-	-	-	-	-	-	-
<i>Доходы от оказания платных услуг (работ), компенсаций затрат</i>	040	130	33 324 500,00	33 324 500,00	-	-	-	33 324 500,00	-
Доходы от оказания платных услуг (работ)	041	131	33 324 500,00	33 324 500,00	-	-	-	33 324 500,00	-
Доходы от оказания услуг (работ) по программе обязательного медицинского страхования	042	132	-	-	-	-	-	-	-
Плата за предоставление информации из государственных реестров	043	133	-	-	-	-	-	-	-
Доходы от компенсации затрат	044	134	-	-	-	-	-	-	-
Доходы по условным арендным платежам	045	135	-	-	-	-	-	-	-
Доходы бюджета от возврата дебиторской задолженности прошлых лет	046	136	-	-	-	-	-	-	-
Доходы от предстоящей компенсации затрат	047	137	-	-	-	-	-	-	-
Доходы по выполненным этапам работ по договору строительного подряда	048	138	-	-	-	-	-	-	-
Доходы от возмещений Фондом социального страхования Российской Федерации расходов	049	139	-	-	-	-	-	-	-
<i>Штрафы, пени, неустойки, возмещения ущерба</i>	050	140	-	-	-	-	-	-	-
Доходы от штрафных санкций за нарушение законодательства о закупках и нарушение условий контрактов (договоров)	051	141	-	-	-	-	-	-	-
Доходы от штрафных санкций по договорным обязательствам	052	142	-	-	-	-	-	-	-
Страховые возмещения	053	143	-	-	-	-	-	-	-

69







## 2. Расходы учреждения

Форма 0503737 с.2

Наименование показателя	Код строки	Код аналитики	ЭКР	Утверждено плановых назначений	Исполнено плановых назначений					Не исполнено плановых назначений
					через лицевые счета	через банковские счета	через кассу учреждения	некассовыми операциями	итого	
1	2	3		4	5	6	7	8	9	10
Расходы - всего	200	960	000	33 324 500,00	33 324 500,00	-	-	-	33 324 500,00	-
Расходы на выплаты персоналу в целях обеспечения выполнения функций государственными (муниципальными) органами, казенными учреждениями, органами управления государственными внебюджетными фондами	200	100	000	26 088 515,03	26 088 515,03	-	-	-	26 088 515,03	-
Расходы на выплаты персоналу казенных учреждений	200	110	000	26 088 515,03	26 088 515,03	-	-	-	26 088 515,03	-
Фонд оплаты труда учреждений	200	111	000	20 508 561,44	20 508 561,44	-	-	-	20 508 561,44	-
Расходы	200	111	200	-	20 508 561,44	-	-	-	20 508 561,44	-
Оплата труда, начисления на выплаты по оплате труда	200	111	210	-	20 440 104,74	-	-	-	20 440 104,74	-
Заработная плата	200	111	211	-	20 440 104,74	-	-	-	20 440 104,74	-
Социальное обеспечение	200	111	260	-	68 456,70	-	-	-	68 456,70	-
Социальные пособия и компенсации персоналу в денежной форме	200	111	266	-	68 456,70	-	-	-	68 456,70	-
Взносы по обязательному социальному страхованию на выплаты по оплате труда работников и иные выплаты работникам учреждений	200	119	000	5 579 953,59	5 579 953,59	-	-	-	5 579 953,59	-
Расходы	200	119	200	-	5 579 953,59	-	-	-	5 579 953,59	-
Оплата труда, начисления на выплаты по оплате труда	200	119	210	-	5 579 953,59	-	-	-	5 579 953,59	-
Начисления на выплаты по оплате труда	200	119	213	-	5 579 953,59	-	-	-	5 579 953,59	-
Закупка товаров, работ и услуг для обеспечения государственных (муниципальных) нужд	200	200	000	5 477 287,68	5 477 287,68	-	-	-	5 477 287,68	-
Иные закупки товаров, работ и услуг для обеспечения государственных (муниципальных) нужд	200	240	000	5 477 287,68	5 477 287,68	-	-	-	5 477 287,68	-
Прочая закупка товаров, работ и услуг	200	244	000	1 134 444,99	1 134 444,99	-	-	-	1 134 444,99	-
Расходы	200	244	200	-	1 106 291,14	-	-	-	1 106 291,14	-
Оплата работ, услуг	200	244	220	-	1 106 291,14	-	-	-	1 106 291,14	-
Услуги связи	200	244	221	-	34 059,61	-	-	-	34 059,61	-
Коммунальные услуги	200	244	223	-	725 475,55	-	-	-	725 475,55	-
Работы, услуги по содержанию имущества	200	244	225	-	107 230,86	-	-	-	107 230,86	-
Прочие работы, услуги	200	244	226	-	239 525,12	-	-	-	239 525,12	-
Поступление нефинансовых активов	200	244	300	-	28 153,85	-	-	-	28 153,85	-
Увеличение стоимости материальных запасов	200	244	340	-	28 153,85	-	-	-	28 153,85	-
Увеличение стоимости прочих материальных запасов	200	244	346	-	17 317,85	-	-	-	17 317,85	-
Увеличение стоимости прочих материальных запасов однократного применения	200	244	349	-	10 836,00	-	-	-	10 836,00	-
Закупка энергетических ресурсов	200	247	000	4 342 842,69	4 342 842,69	-	-	-	4 342 842,69	-
Расходы	200	247	200	-	4 342 842,69	-	-	-	4 342 842,69	-
Оплата работ, услуг	200	247	220	-	4 342 842,69	-	-	-	4 342 842,69	-
Коммунальные услуги	200	247	223	-	4 342 842,69	-	-	-	4 342 842,69	-
Социальное обеспечение и иные выплаты населению	200	300	000	688 459,85	688 459,85	-	-	-	688 459,85	-
Социальные выплаты гражданам, кроме публичных нормативных социальных выплат	200	320	000	688 459,85	688 459,85	-	-	-	688 459,85	-
Пособия, компенсации и иные социальные выплаты гражданам, кроме публичных нормативных обязательств	200	321	000	688 459,85	688 459,85	-	-	-	688 459,85	-
Расходы	200	321	200	-	688 459,85	-	-	-	688 459,85	-
Социальное обеспечение	200	321	260	-	688 459,85	-	-	-	688 459,85	-
Пособия по социальной помощи населению в денежной форме	200	321	262	-	30 996,00	-	-	-	30 996,00	-
Пособия по социальной помощи населению в натуральной форме	200	321	263	-	656 513,99	-	-	-	656 513,99	-

Пенсии, пособия, выплачиваемые работодателями, нанимателями бывшим работникам в денежной форме	200	321	264	-	949,86	-	-	949,86	-
Иные бюджетные ассигнования	200	800	000	1 070 237,44	1 070 237,44	-	-	1 070 237,44	-
Уплата налогов, сборов и иных платежей	200	850	000	1 070 237,44	1 070 237,44	-	-	1 070 237,44	-
Уплата налога на имущество организаций и земельного налога	200	851	000	1 067 066,44	1 067 066,44	-	-	1 067 066,44	-
Расходы	200	851	200	-	1 067 066,44	-	-	1 067 066,44	-
Прочие расходы	200	851	290	-	1 067 066,44	-	-	1 067 066,44	-
Налоги, пошлины и сборы	200	851	291	-	1 067 066,44	-	-	1 067 066,44	-
Уплата прочих налогов, сборов	200	852	000	3 171,00	3 171,00	-	-	3 171,00	-
Расходы	200	852	200	-	3 171,00	-	-	3 171,00	-
Прочие расходы	200	852	290	-	3 171,00	-	-	3 171,00	-
Налоги, пошлины и сборы	200	852	291	-	3 171,00	-	-	3 171,00	-
Результат исполнения (дефицит / профицит)	450	790	000	-	-	-	-	-	-



3. Источники финансирования дефицита средств учреждения

Наименование показателя	Код строки	Код аналитики	Утверждено плановых назначений	Исполнено плановых назначений					Не исполнено плановых назначений
				через лицевые счета	через банковские счета	через кассу учреждения	некассовыми операциями	итого	
1	2	3	4	5	6	7	8	9	10
Источники финансирования дефицита средств - всего (стр. 520 + стр.590+ стр. 620 + стр. 700 + стр. 730 + стр. 820 + стр. 830); (стр. 500 = - стр. 450)	500								
в том числе:									
Внутренние источники (стр. 171 + стр. 520 + стр. 620 + стр. 540 + стр. 640 + стр. 710 + стр. 810)	520								
из них:									
Доходы от переоценки активов		171							
Поступление денежных средств и их эквивалентов (+)		510							
Выбытие денежных средств и их эквивалентов (-)		610							
Увеличение стоимости ценных бумаг, кроме акций и иных финансовых инструментов		520							
Уменьшение стоимости ценных бумаг, кроме акций и иных финансовых инструментов		620							
Увеличение задолженности по ссудам и бюджетным кредитам		540							
Уменьшение задолженности по ссудам и бюджетным кредитам		640							
Увеличение внутренних долговых обязательств		710							
Уменьшение внутренних долговых обязательств		810							
Движение денежных средств (стр. 591 + стр.592)	590	x							
поступление денежных средств прочие	591	510							
выбытие денежных средств	592	610							
Внешние источники	620								
из них:									
Увеличение стоимости ценных бумаг, кроме акций и иных финансовых инструментов		520							
Уменьшение стоимости ценных бумаг, кроме акций и иных финансовых инструментов		620							
Увеличение задолженности по ссудам и бюджетным кредитам		540							
Уменьшение задолженности по ссудам и бюджетным кредитам		640							
Увеличение внешних долговых обязательств		720							
Уменьшение внешних долговых обязательств		820							

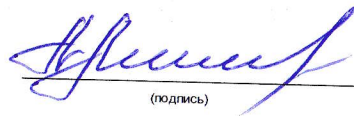
Наименование показателя	Код строки	Код аналитики	Утверждено плановых назначений	Исполнено плановых назначений					Не исполнено плановых назначений
				через лицевые счета	через банковские счета	через кассу учреждения	некассовыми операциями	итого	
1	2	3	4	5	6	7	8	9	10
<i>Изменение остатков средств</i>	700	x	-	-	-	-	-	-	-
увеличение остатков средств, всего (-)	710	510	-	-33 420 313,00	-	-	-	-33 420 313,00	x
уменьшение остатков средств, всего (+)	720	610	-	33 420 313,00	-	-	-	33 420 313,00	x
<i>Изменение остатков по внутренним оборотам средств учреждения (стр. 731 + стр. 732)</i>	730	x	-	-	-	-	-	-	-
в том числе:									
увеличение остатков средств учреждения (-)	731	510	-	-	-	-	-	-	x
уменьшение остатков средств учреждения (+)	732	610	-	-	-	-	-	-	x
<i>Изменение остатков по внутренним расчетам (стр. 821 + стр. 822)</i>	820	x	-	-	-	-	-	-	-
в том числе:									
увеличение остатков по внутренним расчетам (Кт 030404510) (+)	821		-	-	-	-	-	-	-
уменьшение остатков по внутренним расчетам (Дт 030404610) (-)	822		-	-	-	-	-	-	-
<i>Изменение остатков расчетов по внутренним привлечением средств (стр. 831 + стр. 832)</i>	830	x	-	-	-	-	-	-	-
в том числе:									
увеличение расчетов по внутреннему привлечению остатков средств (Кт 030406000) (+)	831		95 813,00	95 813,00	-	-	-	95 813,00	-
уменьшение расчетов по внутреннему привлечению остатков средств (Дт 030406000) (-)	832		-95 813,00	-95 813,00	-	-	-	-95 813,00	-

1/5

4. Сведения о возвратах остатков субсидий и расходов прошлых лет

Наименование показателя	Код строки	Код анагл-тики	ЭКР	Произведено возвратов				
				через лицевые счета	через банковские счета	через кассу учреждения	некассовыми операциями	итого
1	2	3		4	5	6	7	8
Возвращено остатков субсидий прошлых лет, всего	910	x		-	-	-	-	-
Возвращено расходов прошлых лет, всего	950			-	-	-	-	-

Руководитель




Михайличенко Л.П.  
(расшифровка подписи)

Руководитель финансово-экономической службы

(подпись)

расшифровка подписи

Главный бухгалтер



(подпись)

Лапыгина Я.С.  
(расшифровка подписи)

Централизованная бухгалтерия

(наименование, ОГРН, ИНН, КПП, местонахождение)

Руководитель (уполномоченное лицо)

(должность)

(подпись)

(расшифровка подписи)

Исполнитель



(подпись)

Лапыгина Яна Станиславовна  
(расшифровка подписи)

84753126865  
(телефон, e-mail)

"01" января 2024

42



**ОТЧЕТ  
ОБ ИСПОЛНЕНИИ УЧРЕЖДЕНИЕМ ПЛАНА ЕГО ФИНАНСОВО-ХОЗЯЙСТВЕННОЙ ДЕЯТЕЛЬНОСТИ**

на 1 января 2024 г.

Учреждение: ТАМБОВСКОЕ ОБЛАСТНОЕ ГОСУДАРСТВЕННОЕ БЮДЖЕТНОЕ ПРОФЕССИОНАЛЬНОЕ ОБРАЗОВАТЕЛЬНОЕ УЧРЕЖДЕНИЕ "ИНДУСТРИАЛЬНО-ПРОМЫШЛЕННЫЙ ТЕХНИКУМ"

Обособленное подразделение: \_\_\_\_\_

Учредитель: МИНИСТЕРСТВО ОБРАЗОВАНИЯ И НАУКИ ТАМБОВСКОЙ ОБЛАСТИ

Наименование органа, осуществляющего полномочия учредителя: \_\_\_\_\_

Вид финансового обеспечения (деятельности): субсидии на иные цели

Периодичность: квартальная, годовая

Единица измерения: руб

КОДЫ	
Форма по ОКУД	0503737
Дата	01.01.2024
по ОКПО	87169621
по ОКТМО	68725000001
по ОКПО	95390883
Глава по БК	5
по ОКЕИ	383

**1. Доходы учреждения**

Наименование показателя	Код строки	Код анагл. тики*3	Утверждено плановых назначений	Исполнено плановых назначений					Не исполнено плановых назначений
				через лицевые счета	через банковские счета	через кассу учреждения	некассовыми операциями	итого	
1	2	3	4	5	6	7	8	9	10
Доходы - всего (стр. 030 + стр. 040 + стр. 050 + стр. 060 + стр. 090 + стр. 100)	010		6 670 900,00	6 670 900,00	-	-	-	6 670 900,00	-
Доходы от собственности	030	120	-	-	-	-	-	-	-
Доходы от операционной аренды	031	121	-	-	-	-	-	-	-
Доходы от финансовой аренды	032	122	-	-	-	-	-	-	-
Платежи при пользовании природными ресурсами	033	123	-	-	-	-	-	-	-
Проценты по депозитам, остаткам денежных средств	034	124	-	-	-	-	-	-	-
Проценты по предоставленным займам	035	125	-	-	-	-	-	-	-
Проценты по иным финансовым инструментам	036	126	-	-	-	-	-	-	-
Дивиденды от объектов инвестирования	037	127	-	-	-	-	-	-	-
Доходы от предоставления неисключительных прав на результаты интеллектуальной деятельности	038	128	-	-	-	-	-	-	-
Иные доходы от собственности	039	129	-	-	-	-	-	-	-
Доходы от оказания платных услуг (работ), компенсаций затрат	040	130	-	-	-	-	-	-	-
Доходы от оказания платных услуг (работ)	041	131	-	-	-	-	-	-	-
Доходы от оказания услуг (работ) по программе обязательного медицинского страхования	042	132	-	-	-	-	-	-	-
Плата за предоставление информации из государственных источников (реестров)	043	133	-	-	-	-	-	-	-
Доходы от компенсации затрат	044	134	-	-	-	-	-	-	-
Доходы по условным арендным платежам	045	135	-	-	-	-	-	-	-
Доходы бюджета от возврата дебиторской задолженности прошлых лет	046	136	-	-	-	-	-	-	-
Доходы от предстоящей компенсации затрат	047	137	-	-	-	-	-	-	-
Доходы по выполненным этапам работ по договору строительного подряда	048	138	-	-	-	-	-	-	-
Доходы от возмещений Фондом социального страхования Российской Федерации расходов	049	139	-	-	-	-	-	-	-
Штрафы, пени, неустойки, возмещения ущерба	050	140	-	-	-	-	-	-	-
Доходы от штрафных санкций за нарушение законодательства о закупках и нарушение условий контрактов (договоров)	051	141	-	-	-	-	-	-	-
Доходы от штрафных санкций по долговым обязательствам	052	142	-	-	-	-	-	-	-
Страховые возмещения	053	143	-	-	-	-	-	-	-

53

Возмещение ущерба имуществу (за исключением страховых возмещений)	054	144	-	-	-	-	-	-	-
Прочие доходы от сумм принудительного изъятия	055	145	-	-	-	-	-	-	-
Безвозмездные денежные поступления текущего характера	060	150	6 670 900,00	6 670 900,00	-	-	-	6 670 900,00	-
Поступления текущего характера от других бюджетов бюджетной системы Российской Федерации	061	151	-	-	-	-	-	-	-
Поступления текущего характера бюджетным и автономным учреждениям от сектора государственного управления	062	152	6 670 900,00	6 670 900,00	-	-	-	6 670 900,00	-
Поступления текущего характера в бюджеты бюджетной системы Российской Федерации от бюджетных и автономных учреждений	063	153	-	-	-	-	-	-	-
Поступления текущего характера от организаций государственного сектора	064	154	-	-	-	-	-	-	-
Поступления текущего характера от иных резидентов (за исключением сектора государственного управления и организаций государственного сектора)	065	155	-	-	-	-	-	-	-
Поступления текущего характера от наднациональных организаций и правительств иностранных государств	066	156	-	-	-	-	-	-	-
Поступления текущего характера от международных организаций	067	157	-	-	-	-	-	-	-
Поступления текущего характера от нерезидентов (за исключением наднациональных организаций и правительств иностранных государств, международных финансовых организаций)	068	158	-	-	-	-	-	-	-
Поступления (перечисления) по урегулированию расчетов между бюджетами бюджетной системы Российской Федерации по распределенным доходам и безвозмездные поступления	069	159	-	-	-	-	-	-	-
Безвозмездные денежные поступления капитального характера	070	160	-	-	-	-	-	-	-
в том числе:			-	-	-	-	-	-	-
Поступления капитального характера от других бюджетов бюджетной системы Российской Федерации	071	161	-	-	-	-	-	-	-
Поступления капитального характера бюджетным и автономным учреждениям от сектора государственного управления	072	162	-	-	-	-	-	-	-
Поступления капитального характера в бюджеты бюджетной системы Российской Федерации от бюджетных и автономных учреждений	073	163	-	-	-	-	-	-	-
Поступления капитального характера от организаций государственного сектора	074	164	-	-	-	-	-	-	-
Поступления капитального характера от иных резидентов (за исключением сектора государственного управления и организаций государственного сектора)	075	165	-	-	-	-	-	-	-
Поступления капитального характера от наднациональных организаций и правительств иностранных государств	076	166	-	-	-	-	-	-	-
Поступления капитального характера от международных организаций	077	167	-	-	-	-	-	-	-
Поступления капитального характера от нерезидентов (за исключением наднациональных организаций и правительств иностранных государств, международных организаций)	078	168	-	-	-	-	-	-	-
Выбытие нефинансовых активов	090	x	-	-	-	-	-	-	-
в том числе:			-	-	-	-	-	-	-
Уменьшение стоимости основных средств	092	410	-	-	-	-	-	-	-
Амортизация основных средств	921	411	-	-	-	-	-	-	-
Обесценение основных средств	922	412	-	-	-	-	-	-	-

416

от выбытий нематериальных активов	093	420	-	-	-	-	-	-	-
Амортизация нематериальных активов	931	421	-	-	-	-	-	-	-
Обесценение нематериальных активов	932	422	-	-	-	-	-	-	-
от выбытий непроездных активов	094	430	-	-	-	-	-	-	-
Уменьшение стоимости материальных запасов	095	440	-	-	-	-	-	-	-
Уменьшение стоимости лекарственных препаратов и материалов, применяемых в медицинских целях		441	-	-	-	-	-	-	-
Уменьшение стоимости продуктов питания		442	-	-	-	-	-	-	-
Уменьшение стоимости горюче-смазочных материалов		443	-	-	-	-	-	-	-
Уменьшение стоимости строительных материалов		444	-	-	-	-	-	-	-
Уменьшение стоимости мягкого инвентаря		445	-	-	-	-	-	-	-
Уменьшение стоимости прочих оборотных ценностей (материалов)		446	-	-	-	-	-	-	-
Уменьшение стоимости материальных запасов для целей капитальных вложений		447	-	-	-	-	-	-	-
Уменьшение стоимости прочих материальных запасов однократного применения		449	-	-	-	-	-	-	-
Прочие доходы	100	180	-	-	-	-	-	-	-
Невыясненные поступления	101	181	-	-	-	-	-	-	-
Доходы от безвозмездного права пользования	102	182	-	-	-	-	-	-	-
Доходы от субсидии на иные цели	103	183	-	-	-	-	-	-	-
Доходы от субсидии на осуществление капитальных вложений	104	184	-	-	-	-	-	-	-
Иные доходы	105	189	-	-	-	-	-	-	-

54



## 2. Расходы учреждения

Форма 0503737 с.2

Наименование показателя	Код строки	Код аналитики	ЭКР	Утверждено плановых назначений	Исполнено плановых назначений					Не исполнено плановых назначений
					через лицевые счета	через банковские счета	через кассу учреждения	некассовыми операциями	итого	
1	2	3		4	5	6	7	8	9	10
Расходы - всего	200	960	000	6 670 900,00	6 665 449,30	-	5 450,70	-	6 670 900,00	-
Расходы на выплаты персоналу в целях обеспечения выполнения функций государственными (муниципальными) органами, казенными учреждениями, органами управления государственными внебюджетными фондами	200	100	000	1 911 743,00	1 912 363,49	-	-620,49	-	1 911 743,00	-
Расходы на выплаты персоналу казенных учреждений	200	110	000	1 911 743,00	1 912 363,49	-	-620,49	-	1 911 743,00	-
Фонд оплаты труда учреждений	200	111	000	846 590,19	847 210,68	-	-620,49	-	846 590,19	-
Расходы	200	111	200	-	847 210,68	-	-620,49	-	846 590,19	-
Оплата труда, начисления на выплаты по оплате труда	200	111	210	-	846 679,39	-	-620,49	-	846 058,90	-
Заработная плата	200	111	211	-	846 679,39	-	-620,49	-	846 058,90	-
Социальное обеспечение	200	111	260	-	531,29	-	-	-	531,29	-
Социальные пособия и компенсации персоналу в денежной форме	200	111	266	-	531,29	-	-	-	531,29	-
Иные выплаты учреждений привлекаемым лицам	200	113	000	809 643,00	809 643,00	-	-	-	809 643,00	-
Расходы	200	113	200	-	809 643,00	-	-	-	809 643,00	-
Оплата работ, услуг	200	113	220	-	809 643,00	-	-	-	809 643,00	-
Прочие работы, услуги	200	113	226	-	809 643,00	-	-	-	809 643,00	-
Взносы по обязательному социальному страхованию на выплаты по оплате труда работников и иные выплаты работникам учреждений	200	119	000	255 509,81	255 509,81	-	-	-	255 509,81	-
Расходы	200	119	200	-	255 509,81	-	-	-	255 509,81	-
Оплата труда, начисления на выплаты по оплате труда	200	119	210	-	255 509,81	-	-	-	255 509,81	-
Начисления на выплаты по оплате труда	200	119	213	-	255 509,81	-	-	-	255 509,81	-
Закупка товаров, работ и услуг для обеспечения государственных (муниципальных) нужд	200	200	000	2 823 957,00	2 823 957,00	-	-	-	2 823 957,00	-
Иные закупки товаров, работ и услуг для обеспечения государственных (муниципальных) нужд	200	240	000	2 823 957,00	2 823 957,00	-	-	-	2 823 957,00	-
Прочая закупка товаров, работ и услуг	200	244	000	2 823 957,00	2 823 957,00	-	-	-	2 823 957,00	-
Расходы	200	244	200	-	1 368 800,00	-	-	-	1 368 800,00	-
Оплата работ, услуг	200	244	220	-	1 368 800,00	-	-	-	1 368 800,00	-
Работы, услуги по содержанию имущества	200	244	225	-	11 000,00	-	-	-	11 000,00	-
Прочие работы, услуги	200	244	226	-	1 357 800,00	-	-	-	1 357 800,00	-
Поступление нефинансовых активов	200	244	300	-	1 455 157,00	-	-	-	1 455 157,00	-
Увеличение стоимости основных средств	200	244	310	-	56 760,00	-	-	-	56 760,00	-
Увеличение стоимости материальных запасов	200	244	340	-	1 398 397,00	-	-	-	1 398 397,00	-
Увеличение стоимости продуктов питания	200	244	342	-	1 384 157,00	-	-	-	1 384 157,00	-
Увеличение стоимости прочих материальных запасов	200	244	346	-	2 240,00	-	-	-	2 240,00	-
Увеличение стоимости прочих материальных запасов однократного применения	200	244	349	-	12 000,00	-	-	-	12 000,00	-
Социальное обеспечение и иные выплаты населению	200	300	000	1 935 200,00	1 929 128,81	-	6 071,19	-	1 935 200,00	-
Стипендии	200	340	000	1 935 200,00	1 929 128,81	-	6 071,19	-	1 935 200,00	-
Расходы	200	340	200	-	1 929 128,81	-	6 071,19	-	1 935 200,00	-
Социальное обеспечение	200	340	260	-	389 023,88	-	-	-	389 023,88	-
Пособия по социальной помощи населению в денежной форме	200	340	262	-	389 023,88	-	-	-	389 023,88	-
Прочие расходы	200	340	290	-	1 540 104,93	-	6 071,19	-	1 546 176,12	-
Иные выплаты текущего характера физическим лицам	200	340	296	-	1 540 104,93	-	6 071,19	-	1 546 176,12	-
Результат исполнения (дефицит / профицит)	450	790	000	-	5 450,70	-	-5 450,70	-	-	-

3. Источники финансирования дефицита средств учреждения

Форма 0503737 с.3

Наименование показателя	Код строки	Код аналитики	Утверждено плановых назначений	Исполнено плановых назначений					Не исполнено плановых назначений
				через лицевые счета	через банковские счета	через кассу учреждения	некассовыми операциями	итого	
1	2	3	4	5	6	7	8	9	10
Источники финансирования дефицита средств - всего (стр. 520 + стр. 590 + стр. 620 + стр. 700 + стр. 730 + стр. 820 + стр. 830); (стр. 500 = - стр. 450)	500			-5 450,70		5 450,70			
в том числе:									
Внутренние источники (стр. 171 + стр. 520 + стр. 620 + стр. 540 + стр. 640 + стр. 710 + стр. 810) из них:	520								
Доходы от переоценки активов		171							
Поступление денежных средств и их эквивалентов (+)		510							
Выбытие денежных средств и их эквивалентов (-)		610							
Увеличение стоимости ценных бумаг, кроме акций и иных финансовых инструментов		520							
Уменьшение стоимости ценных бумаг, кроме акций и иных финансовых инструментов		620							
Увеличение задолженности по ссудам и бюджетным кредитам		540							
Уменьшение задолженности по ссудам и бюджетным кредитам		640							
Увеличение внутренних долговых обязательств		710							
Уменьшение внутренних долговых обязательств		810							
Движение денежных средств (стр. 591 + стр. 592)	590	x							
поступление денежных средств прочие	591	510							
выбытие денежных средств	592	610							
Внешние источники	620								
из них:									
Увеличение стоимости ценных бумаг, кроме акций и иных финансовых инструментов		520							
Уменьшение стоимости ценных бумаг, кроме акций и иных финансовых инструментов		620							
Увеличение задолженности по ссудам и бюджетным кредитам		540							
Уменьшение задолженности по ссудам и бюджетным кредитам		640							
Увеличение внешних долговых обязательств		720							
Уменьшение внешних долговых обязательств		820							

2/2

Наименование показателя	Код строки	Код аналитики	Утверждено плановых назначений	Исполнено плановых назначений					Не исполнено плановых назначений
				через лицевые счета	через банковские счета	через кассу учреждения	не кассовыми операциями	итого	
1	2	3	4	5	6	7	8	9	10
<i>Изменение остатков средств</i>	700	x	-	-	-	-	-	-	-
увеличение остатков средств, всего (-)	710	510	-	-6 671 520,49	-6 691,68	-6 691,68	-	-6 684 903,85	x
уменьшение остатков средств, всего (+)	720	610	-	6 671 520,49	6 691,68	6 691,68	-	6 684 903,85	x
<i>Изменение остатков по внутренним оборотам средств учреждения (стр. 731 + стр. 732)</i>	730	x	-	-5 450,70	-	5 450,70	-	-	-
в том числе:									
увеличение остатков средств учреждения (-)	731	510	-	620,49	6 691,68	6 071,19	-	13 383,36	x
уменьшение остатков средств учреждения (+)	732	610	-	-6 071,19	-6 691,68	-620,49	-	-13 383,36	x
<i>Изменение остатков по внутренним расчетам (стр. 821 + стр. 822)</i>	820	x	-	-	-	-	-	-	-
в том числе:									
увеличение остатков по внутренним расчетам (Кт 030404510) (+)	821		-	-	-	-	-	-	-
уменьшение остатков по внутренним расчетам (Дт 030404610) (-)	822		-	-	-	-	-	-	-
<i>Изменение остатков расчетов по внутренним привлечением средств (стр. 831 + стр. 832)</i>	830	x	-	-	-	-	-	-	-
в том числе:									
увеличение расчетов по внутреннему привлечению остатков средств (Кт 030406000) (+)	831		-	-	-	-	-	-	-
уменьшение расчетов по внутреннему привлечению остатков средств (Дт 030406000) (-)	832		-	-	-	-	-	-	-

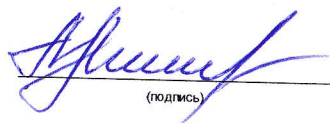
8/8



4. Сведения о возвратах остатков субсидий и расходов прошлых лет

Наименование показателя	Код строки	Код аналитики	ЭКР	Произведено возвратов				
				через лицевые счета	через банковские счета	через кассу учреждения	некассовыми операциями	итого
1	2	3		4	5	6	7	8
Возвращено остатков субсидий прошлых лет, всего	910	x		-	-	-	-	-
Возвращено расходов прошлых лет, всего	950			-	-	-	-	-

Руководитель

  
(подпись)

Михайличенко Л.П.  
(расшифровка подписи)

Руководитель финансово-экономической службы

(подпись)

(расшифровка подписи)

Главный бухгалтер

  
(подпись)

Лапынина Я.С.  
(расшифровка подписи)

Централизованная бухгалтерия

(наименование, ОГРН, ИНН, КПП, местонахождение)

Руководитель (уполномоченное лицо)

(должность)

(подпись)

(расшифровка подписи)

Исполнитель

  
(подпись)

Лапынина Яна Станиславовна  
(расшифровка подписи)

84753126865  
(телефон, e-mail)

"01" января 2024

64